


Montering av utvändigt brandisolering

Arbetsanvisning

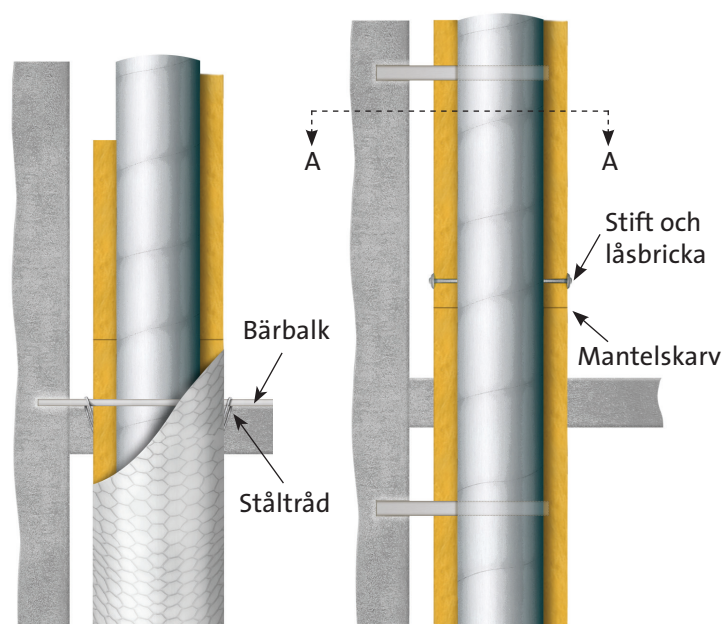
Nätmattor kapas i längder som motsvarar den färdiga isoleringens omkrets. Skarvarna kramlas eller sys ihop med förzinkad ståltråd. Stygnlängden, eller avståndet mellan kramlorna, ska vara 50-100 mm.

På vertikala rör bör isoleringen avlastas vid var tredje till femte mantelskarv. Annars blir belastningen för stor på de nedersta mattorna så att dessa trycks sam-




Sammanfogning av nätmatta.

man. Avlastning gör du med hjälp av stift och låsbrickor, genom att utnyttja eventuella flänsar, eller genom att fästa trådnätet i upphängningsanordningar eller byggnadsdelar.




Avlastning med ståltråd fäst i bärbalk.

Avlastning med stift och låsbrickor.



Genomskärning av rektangulär kanal.



Genomskärning av cirkulär kanal.